



# Observatoire de la Commande Publique Bâtiment et Travaux Publics – Bretagne

9ème édition : enquête du 1er semestre 2015

## Objectifs principaux :

- ✓ Dégager les grandes tendances de la commande publique dans le secteur du BTP en Bretagne (à court et moyen terme)
- ✓ Informer l'ensemble des acteurs de l'acte de construire souhaitant avoir une meilleure visibilité sur les marchés de la commande publique (montant de travaux, nature des opérations, calendrier de travaux...)

grâce à une enquête bi-annuelle auprès de plus de 400 maîtres d'ouvrage publics bretons.

## Poids de la commande publique en Bretagne (2014) :

- ✓ 70 % du chiffre d'affaires Travaux Publics
- ✓ 28 % du chiffre d'affaires Bâtiment

source : FNTP, Cellule Economique de Bretagne

# Prévisions 2015 de travaux de Bâtiment et Travaux Publics

BRETAGNE

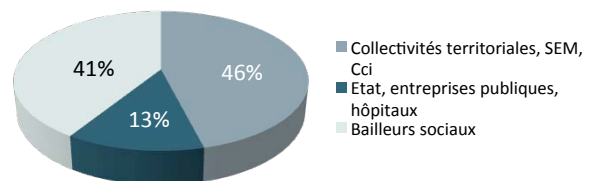
808 opérations de Bâtiment et de Travaux Publics ont été recensées pour un montant total de travaux de près de 1 120 M€ HT (les appels d'offres de ces travaux devraient être lancés d'ici décembre 2015).

Près de la moitié de ces investissements BTP sont portés par les collectivités territoriales, les SEM et les CCI (46 %, soit 513 M€ HT).

808 opérations  
1 117 M€ HT

Nb de répondants	Catégorie de maître d'ouvrage public	Bâtiment & Travaux Publics (M€ HT)
190	Collectivités territoriales, SEM, CCI	513
21	Bailleurs sociaux	457
55	Services Etat, Entreprises Publiques, Hôpitaux	147
	<b>TOTAL</b>	<b>1 117</b>

Répartition des montants de travaux BTP par catégorie de maître d'ouvrage public



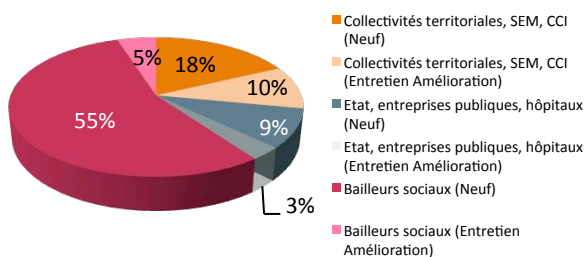
## Bâtiment

Nb de répondants	Catégorie de maître d'ouvrage public	Bâtiment (M€ HT)	Bâtiment (nb opérations)
21	Bailleurs sociaux	457	256
190	Collectivités territoriales, SEM, CCI	209	179
55	Services Etat, Entreprises Publiques, Hôpitaux	94	46
	<b>TOTAL</b>	<b>760</b>	<b>481</b>

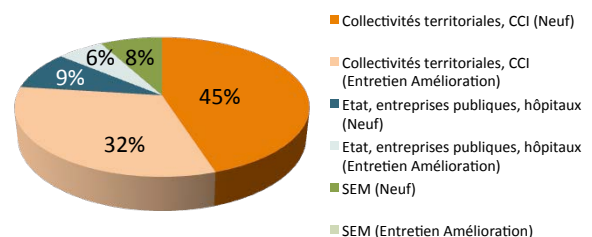
## Travaux Publics

Nb de répondants	Catégorie de maître d'ouvrage public	Travaux Publics (M€ HT)	Travaux Publics (nb opérations)
185	Collectivités territoriales, CCI	275	269
55	Services Etat, Entreprises Publiques, Hôpitaux	52	32
5	SEM	30	26
	<b>TOTAL</b>	<b>357</b>	<b>327</b>

Répartition des montants de travaux Bâtiment par catégorie de maître d'ouvrage public et par nature de travaux



Répartition des montants de travaux TP par catégorie de maître d'ouvrage public et par nature de travaux



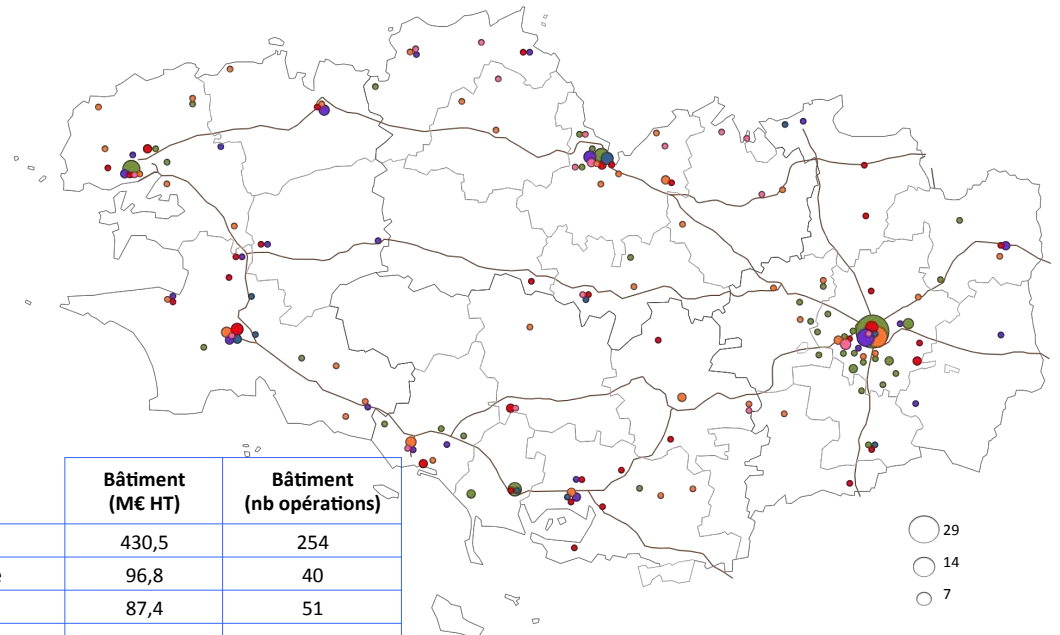
481 opérations de Bâtiment ont été recensées pour un montant de travaux de 760 M€ HT. Les bailleurs sociaux portent la moitié des opérations pour 60 % du montant total des travaux. Les travaux neufs représentent 82 % du montant total de travaux, contre 18 % pour les travaux d'entretien-amélioration.

327 opérations de Travaux Publics ont été recensées pour un montant de travaux de 357 M€ HT. Les collectivités territoriales portent 77 % des opérations pour 82 % du montant total des travaux. Les travaux neufs représentent 61 % du montant total de travaux, contre 39 % pour les travaux d'entretien-amélioration.

# Prévisions 2015 de travaux de Bâtiment et Travaux Publics

BRETAGNE

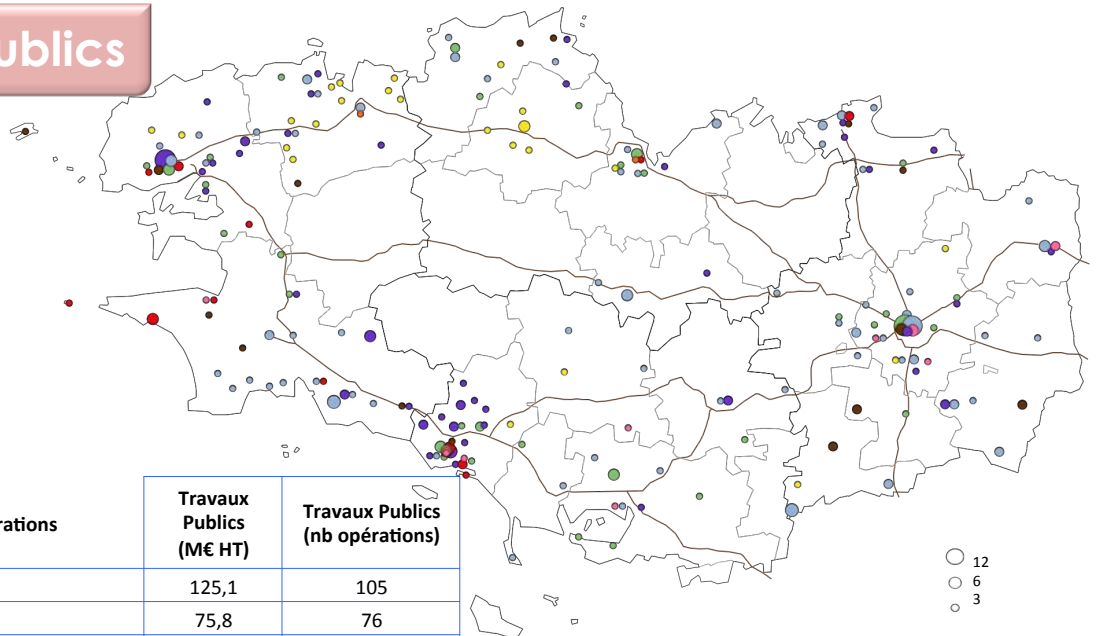
## Bâtiment



Nature des opérations	Bâtiment (M€ HT)	Bâtiment (nb opérations)
Logements sociaux	430,5	254
Bâtiments santé action sociale	96,8	40
Bâtiments d'enseignement	87,4	51
Bâtiments culturels-sportifs-loisirs	67,4	62
Bâtiments administratifs	40,8	40
Autres (gendarmerie ...)	36,8	34
<b>TOTAL</b>	<b>759,7</b>	<b>481</b>



## Travaux Publics



Nature des opérations	Travaux Publics (M€ HT)	Travaux Publics (nb opérations)
VRD	125,1	105
Eau et assainissement	75,8	76
Aménagements urbains-terrassements	44,0	53
Travaux portuaires	33,6	19
Ouvrages d'art	30,0	22
Travaux ferroviaires	20,0	4
Réseaux électriques	18,9	26
Déconstruction et autres	9,7	22
<b>TOTAL</b>	<b>357,2</b>	<b>327</b>



# Prévisions 2016-2020 de travaux de Bâtiment et Travaux Publics

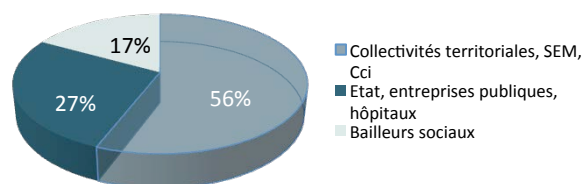
BRETAGNE

472 opérations de Bâtiment et de Travaux Publics ont été recensées pour un montant total de travaux de 2 024 M€ HT (les appels d'offres de ces travaux, dont le montant est supérieur à 1 M€ HT, devraient être lancés entre janvier 2016 et fin 2020).  
56 % de ces investissements BTP sont portés par les collectivités territoriales, les SEM et les CCI (soit 1 141 M€ HT).

472 opérations  
2 024 M€ HT

Nb de répondants	Catégorie de maître d'ouvrage public	Bâtiment & Travaux Publics (M€ HT)
190	Collectivités territoriales, SEM, CCI	1 141
55	Services Etat, Entreprises Publiques, Hôpitaux	542
21	Bailleurs sociaux	341
	<b>TOTAL</b>	<b>2 024</b>

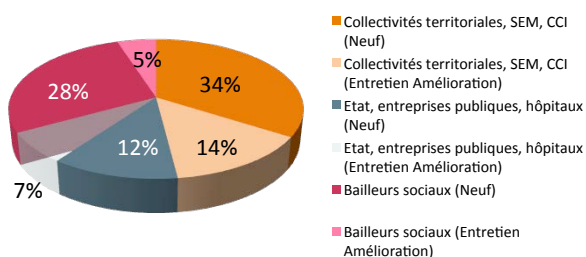
Répartition des montants de travaux BTP par catégorie de maître d'ouvrage public



## Bâtiment

Nb de répondants	Catégorie de maître d'ouvrage public	Bâtiment (M€ HT)	Bâtiment (nb opérations)
190	Collectivités territoriales, SEM, CCI	508	133
21	Bailleurs sociaux	341	140
55	Services Etat, Entreprises Publiques, Hôpitaux	209	48
	<b>TOTAL</b>	<b>1 058</b>	<b>321</b>

Répartition des montants de travaux Bâtiment par catégorie de maître d'ouvrage public et par nature de travaux

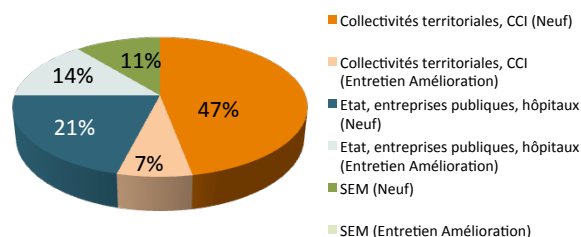


321 opérations de Bâtiment ont été recensées pour un montant de travaux de 1 058 M€ HT. Les collectivités territoriales, les SEM et les CCI portent 41 % des opérations pour près de la moitié du montant total des travaux (48 %). Les travaux neufs représentent 74 % du montant total de travaux, contre 26 % pour les travaux d'entretien-amélioration.

## Travaux Publics

Nb de répondants	Catégorie de maître d'ouvrage public	Travaux Publics (M€ HT)	Travaux Publics (nb opérations)
185	Collectivités territoriales, CCI	530	91
55	Services Etat, Entreprises Publiques, Hôpitaux	333	28
5	SEM	103	32
	<b>TOTAL</b>	<b>966</b>	<b>151</b>

Répartition des montants de travaux TP par catégorie de maître d'ouvrage public et par nature de travaux

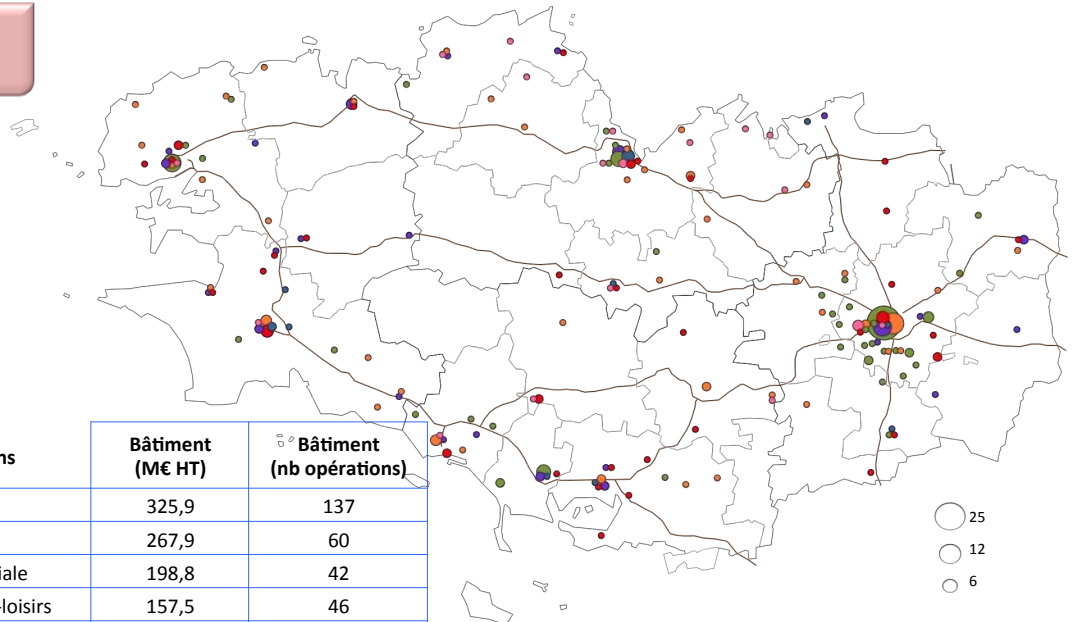


151 opérations de Travaux Publics ont été recensées pour un montant de travaux de 966 M€ HT. Les collectivités territoriales portent 60 % des opérations pour 55 % du montant total des travaux. Les travaux neufs représentent 79 % du montant total de travaux, contre 21 % pour les travaux d'entretien-amélioration.

# Prévisions 2016-2020 de travaux de Bâtiment et Travaux Publics

BRETAGNE

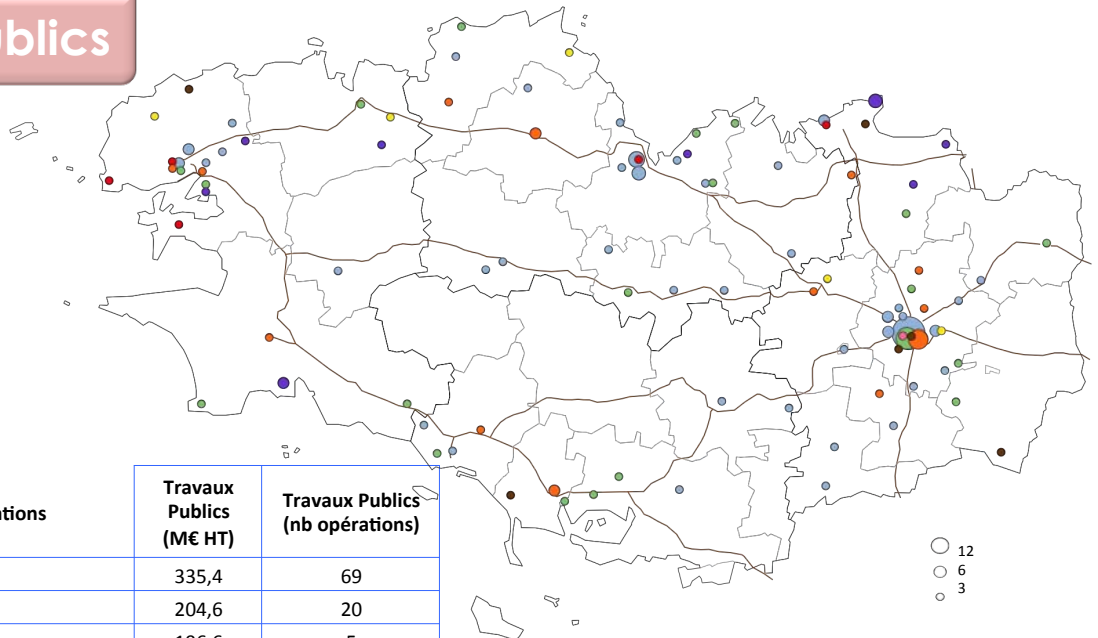
## Bâtiment



Nature des opérations	Bâtiment (M€ HT)	Bâtiment (nb opérations)
Logements sociaux	325,9	137
Bâtiments d'enseignement	267,9	60
Bâtiments santé action sociale	198,8	42
Bâtiments culturels-sportifs-loisirs	157,5	46
Autres (gendarmerie ...)	64,7	21
Bâtiments administratifs	42,7	15
<b>TOTAL</b>	<b>1 057,5</b>	<b>321</b>



## Travaux Publics



Nature des opérations	Travaux Publics (M€ HT)	Travaux Publics (nb opérations)
VRD	335,4	69
Travaux ferroviaires	204,6	20
Travaux portuaires	196,6	5
Réseaux électriques	87,8	7
Aménagements urbains-terrassements	68,1	27
Eau et assainissement	49,5	15
Ouvrages d'art	21,3	6
Déconstruction (et autres)	3,0	2
<b>TOTAL</b>	<b>966,2</b>	<b>151</b>

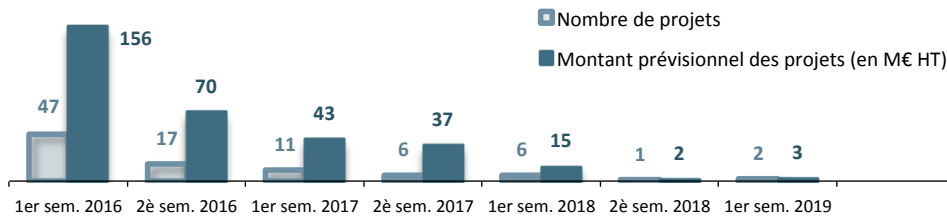


# Prévisions 2016-2020 de travaux de Bâtiment et Travaux Publics

BRETAGNE

## Bâtiment

**Calendrier prévisionnel de lancement de la procédure d'appels d'offres\***  
35 % des projets lancés avant fin 2016 et 50 % lancés avant fin 2017



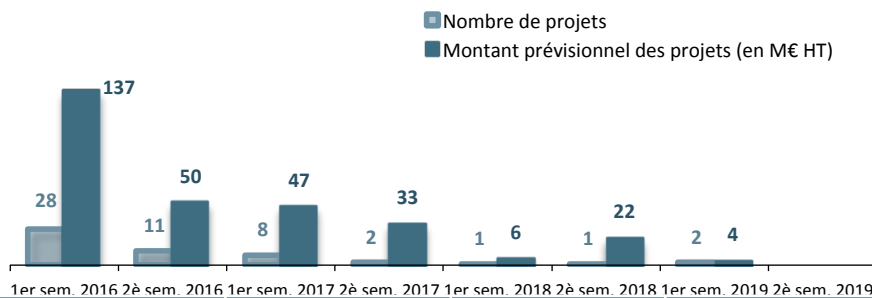
	2016	2017	2018	2019	2020
Sans indication précise de calendrier	46 projets 160 M€	26 projets 118 M€	14 projets 33 M€	12 projets 26 M€	10 projets 23 M€
<b>TOTAL</b>	<b>110 PROJETS 386 M€</b>	<b>43 PROJETS 198 M€</b>	<b>21 PROJETS 50 M€</b>	<b>14 PROJETS 29 M€</b>	<b>10 PROJETS 23 M€</b>

\*sur 198 projets (62 %) et 689 M€ HT (65 % du total MT Bâtiment)

Maître d'ouvrage public	Localisation du projet	Description du projet	Montant prévisionnel des travaux (M€ HT)	Date de l'appel d'offre	Date de démarrage des travaux	Durée des travaux (mois)
CHRU Rennes	Rennes (35)	Construction d'un plateau technique de chirurgie interventionnelle	18,5	nc	2017	24
Conseil départemental du Finistère	Saint-Renan (29)	Construction d'un nouveau collège	15,1	2017	2017	-
CIDERAL	Lamballe (22)	Construction d'une unité de méthanisation	15,0	Fin 2016	nc	10
Conseil départemental du Morbihan	Lorient (56)	Déconstruction-reconstruction du collège Brizeux	9,0	2016	2017	-

## Travaux Publics

**Calendrier prévisionnel de lancement de la procédure d'appels d'offres\*\***  
51 % des projets lancés avant fin 2016 et 66 % lancés avant fin 2017



	2016	2017	2018	2019	2020
Sans indication précise de calendrier	38 projets 390 M€	13 projets 89 M€	9 projets 68 M€	3 projets 20 M€	3 projets 8 M€
<b>TOTAL</b>	<b>77 PROJETS 577 M€</b>	<b>23 PROJETS 169 M€</b>	<b>11 PROJETS 96 M€</b>	<b>5 PROJETS 24 M€</b>	<b>3 PROJETS 8 M€</b>

\*\*sur 119 projets (79 %) et 874 M€ HT (90 % du total MT TP)

Maître d'ouvrage public	Localisation du projet	Description du projet	Montant prévisionnel des travaux (M€ HT)	Date de l'appel d'offre	Date de démarrage des travaux	Durée des travaux (mois)
Région BRETAGNE	Brest (29)	Extension du polder de Brest : réalisation d'un quai EMR, plateforme de manutention, quai sablier	170,0	2016	2016	-
SNCF Réseau	Guingamp-Paimpol (22)	Renouvellement voies Guingamp-Paimpol	27,6	2016	2016	-
SEMTCAR	Saint-Jacques-de-la-Lande (35)	Réalisation d'un parc relais	9,0	Mars 2016	Janvier 2017	36
Conseil départemental du Morbihan	Guidel (56)	RD 306 bis : déviation de Guidel	5,5	Mi 2016	Début 2017	-