



# Enquête trimestrielle d'opinion de conjoncture TP 1er trimestre 2017

## Activité

Selon les résultats de l'enquête trimestrielle d'opinion de conjoncture du mois d'avril 2017, réalisée par la Fédération Nationale des Travaux Publics et l'INSEE, l'activité des entreprises de Travaux Publics en Bretagne est plus favorable au cours du 1er trimestre 2017, les chefs d'entreprise étant plus nombreux qu'il y a trois mois à indiquer une hausse de leur

activité. Cette tendance est vérifiée uniquement avec la clientèle publique, l'activité avec la clientèle privée restant dégradée (- 4).

A court terme, les chefs d'entreprise interrogés restent optimistes et anticipent une amélioration de leur activité avec l'ensemble de la clientèle.

### Les chiffres clés 1er trimestre 2017 Conjoncture TP

Activité récente : + 28  
Prévisions d'activité : + 25  
Carnets de commandes : + 13  
*unité : solde d'opinion*

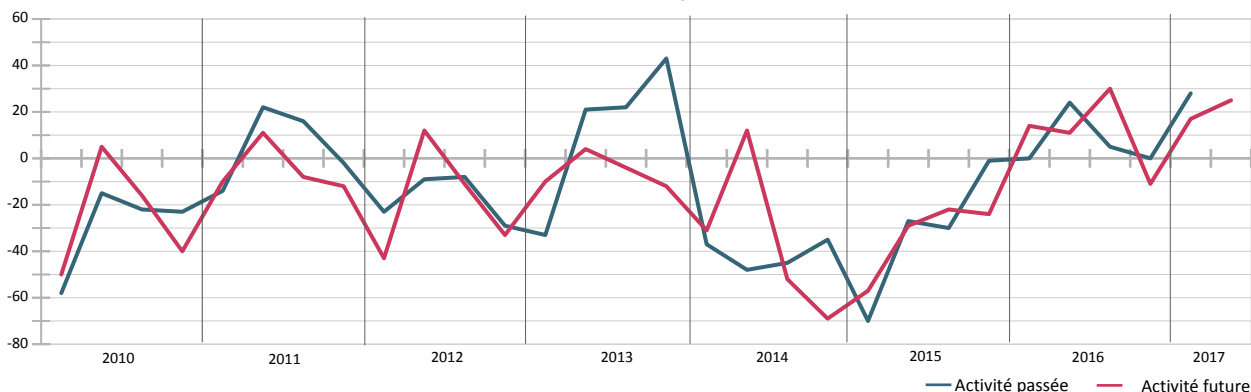
## Opinions des chefs d'entreprise sur leur activité TP du trimestre

solde d'opinion	1er trim. 16	2è trim. 16	3è trim. 16	4è trim. 16	1er trim. 17	évolution T/T-1	évolution T/T-4
<b>ACTIVITÉ DES ENTREPRISES</b>							
Activité passée	0	24	5	0	28	▲	▲
Activité future	11	30	- 11	17	25	▲	▲

source : FNTP

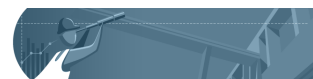
## Evolution de l'opinion des chefs d'entreprise sur leur activité TP

unité : solde d'opinion



Les résultats indiqués correspondent à des soldes d'opinion, c'est-à-dire à la différence entre le pourcentage d'entreprises donnant un avis en hausse et celles donnant un avis en baisse ; les réponses sont obtenues à partir de l'enquête trimestrielle réalisée par la Fédération Nationale des Travaux Publics (FNTP) et l'INSEE auprès d'un échantillon représentatif d'environ 2 000 entreprises au niveau national. Les réponses des entrepreneurs sont pondérées selon l'importance des entreprises, puis redressées pour tenir compte des différences de taux de sondage entre catégories d'entreprises.

La clientèle publique désigne l'Etat et les collectivités territoriales. La clientèle privée comprend toutes les entreprises, y compris celles dont le capital est contrôlé par l'Etat.



### Carnets de commandes et prix des marchés

Au cours du 1er trimestre, les chefs d'entreprise sont plus nombreux à juger leurs carnets de commandes supérieurs à la normale qu'inférieurs. Le solde d'opinions redevient ainsi positif ; ceci n'était pas arrivé depuis 2010. Néanmoins, ce constat est différencié par type de clien-

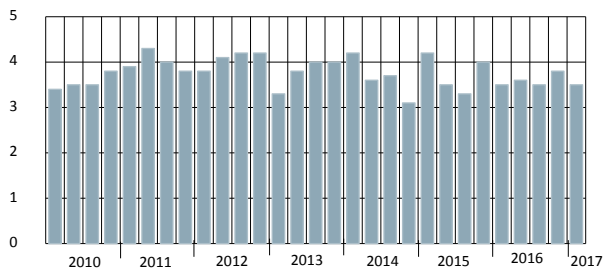
tèle : les opinions sur les carnets de commandes en provenance de la clientèle publique restent négatifs. En valeur, ils s'établissent à 3,5 mois de travail par entreprise, valeur en baisse par rapport au trimestre précédent et stable par rapport à la même période de

l'année passée. Les prix des marchés traités restent une nouvelle fois orientés à la baisse, avec un nombre de chefs d'entreprise plus nombreux qu'il y a trois mois à l'indiquer ; à court terme, la tension sur les prix devrait perdurer.

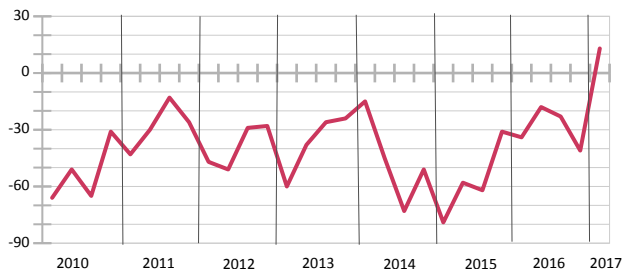
#### Opinions des chefs d'entreprise sur leurs carnets de commandes et les prix des marchés

	1er trim.16	2è trim. 16	3è trim. 16	4è trim. 16	1er trim.17	évolution T/T-1	évolution T/T-4
<b>CARNETS DE COMMANDES</b>							
solde d'opinion	- 34	- 18	- 23	- 41	13	↗	↗
en nombre de mois	3,5	3,6	3,5	3,8	3,5	↘	↘
<b>PRIX DES MARCHÉS</b>							
marchés traités	-71	- 53	- 72	- 17	- 29	↘	↗
marchés à venir	-60	- 42	- 52	21	- 12	↘	↗

Evolution des carnets de commandes des entreprises TP  
unité : nombre de mois



Evolution de l'opinion des chefs d'entreprise sur les carnets de commandes  
unité : solde d'opinion



### Prévisions d'effectifs salariés et intérimaires

Les effectifs prévus à court terme devraient augmenter, les chefs d'entreprises étant plus nombreux qu'il y a trois

mois à indiquer une hausse des effectifs. Le solde d'opinion atteint ainsi son plus haut niveau depuis 2010. Quant aux ef-

fectifs intérimaires, ils devraient être stables. ■

Evolution de l'opinion des chefs d'entreprise sur leurs prévisions d'effectifs  
unité : solde d'opinion

