



## Enquête trimestrielle d'opinion de conjoncture TP 2ème trimestre 2017

### Activité

Selon les résultats de l'enquête trimestrielle d'opinion de conjoncture du mois de juillet 2017, réalisée par la Fédération Nationale des Travaux Publics et l'INSEE, l'amélioration de l'activité des entreprises de Travaux Publics en Bretagne s'est poursuivie au cours du 2ème trimestre 2017, les chefs d'entreprise étant plus nombreux à indiquer une hausse de leur activité qu'il y a trois mois. Le solde d'opi-

nion atteint ainsi son plus haut niveau depuis fin 2013. Cette tendance positive est vérifiée pour l'ensemble de la clientèle, de façon plus marquée avec celle privée.

A court terme, les chefs d'entreprise restent confiants sur leur niveau d'activité tant avec la clientèle publique que privée.

### Les chiffres clés 2ème trimestre 2017 Conjoncture TP

Activité récente : + 40  
Prévisions d'activité : + 30  
Carnets de commandes : + 3  
*unité : solde d'opinion*

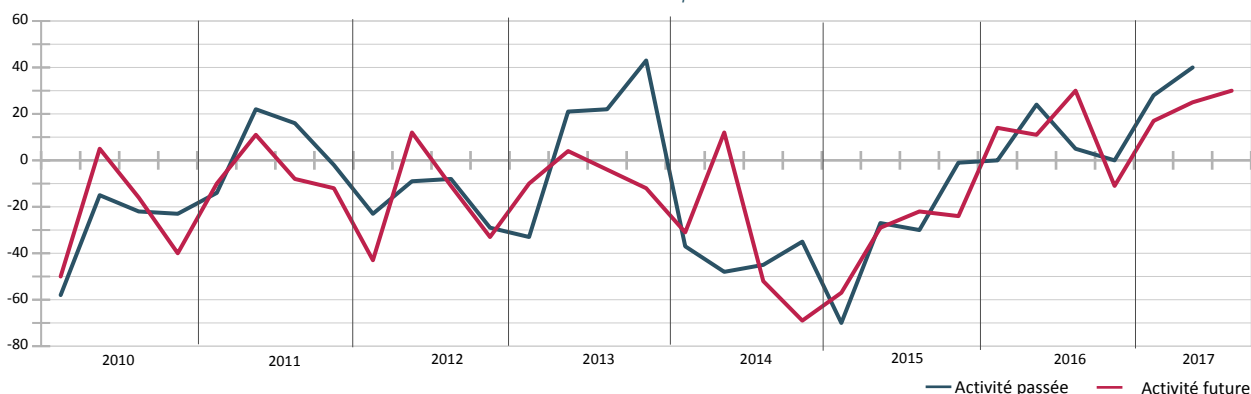
Opinions des chefs d'entreprise sur leur activité TP du trimestre

solde d'opinion	2è trim. 16	3è trim. 16	4è trim. 16	1er trim. 17	2è trim. 17	évolution T/T-1	évolution T/T-4
<b>ACTIVITÉ DES ENTREPRISES</b>							
Activité passée	24	5	0	28	40	▲	▲
Activité future	30	- 11	17	25	30	▲	▶

source : FNTP


Evolution de l'opinion des chefs d'entreprise sur leur activité TP

unité : solde d'opinion



Les résultats indiqués correspondent à des soldes d'opinion, c'est-à-dire à la différence entre le pourcentage d'entreprises donnant un avis en hausse et celles donnant un avis en baisse ; les réponses sont obtenues à partir de l'enquête trimestrielle réalisée par la Fédération Nationale des Travaux Publics (FNTP) et l'INSEE auprès d'un échantillon représentatif d'environ 2 000 entreprises au niveau national. Les réponses des entrepreneurs sont pondérées selon l'importance des entreprises, puis redressées pour tenir compte des différences de taux de sondage entre catégories d'entreprises.

La clientèle publique désigne l'Etat et les collectivités territoriales. La clientèle privée comprend toutes les entreprises, y compris celles dont le capital est contrôlé par l'Etat.



### Carnets de commandes et prix des marchés

Au cours du 2ème trimestre, le solde d'opinion sur les carnets de commandes reste positif mais les chefs d'entreprise sont moins nombreux qu'il y a trois mois à indiquer une amélioration de leur carnet de commandes. Ce constat positif est toutefois à nuancer selon le type de clientèle : les opinions sur les carnets de

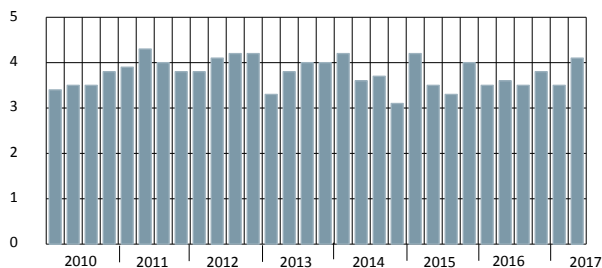
commandes en provenance de la clientèle privée sont négatifs (-1). Les carnets de commande assurent 4,1 mois de travail par entreprise, valeur en hausse par rapport au trimestre précédent et par rapport à la même période de l'année passée.

La baisse des prix des marchés traités s'est accentuée ce trimestre, les chefs d'entreprise étant beaucoup plus nombreux qu'il y a trois mois à indiquer une diminution des prix. La tension sur les prix devrait perdurer sur les marchés à venir.

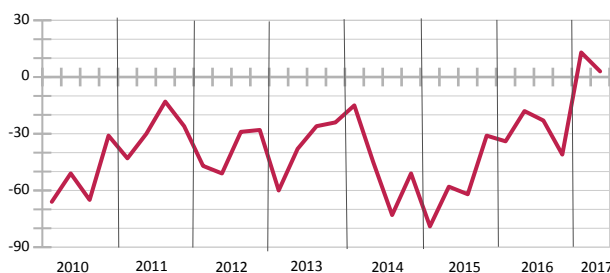
#### Opinions des chefs d'entreprise sur leurs carnets de commandes et les prix des marchés

	2è trim. 16	3è trim. 16	4è trim. 16	1er trim. 17	2è trim. 17	évolution T/T-1	évolution T/T-4
<b>CARNETS DE COMMANDES</b>							
solde d'opinion	- 18	- 23	- 41	13	3	↕	↕
en nombre de mois	3,6	3,5	3,8	3,5	4,1	↕	↕
<b>PRIX DES MARCHÉS</b>							
marchés traités	- 53	- 72	- 17	- 29	- 61	↕	↕
marchés à venir	- 42	- 52	21	- 12	- 39	↕	↕

Evolution des carnets de commandes des entreprises TP  
unité : nombre de mois



Evolution de l'opinion des chefs d'entreprise sur les carnets de commandes  
unité : solde d'opinion



### Prévisions d'effectifs salariés et intérimaires

Les effectifs prévus à court terme devraient augmenter, les chefs d'entreprises étant plus nombreux qu'au trimestre

précédent à indiquer une hausse des effectifs. Le solde d'opinion atteint ainsi son plus haut niveau depuis 2010. Quant

aux effectifs intérimaires, ils devraient également progresser. ■

Evolution de l'opinion des chefs d'entreprise sur leurs prévisions d'effectifs  
unité : solde d'opinion

