



## L'activité des architectes en 2015

La Mutuelle des Architectes Français a diffusé les résultats de leurs membres adhérents. Pour la Bretagne (région de chantier), les travaux de 2015 arrêtés au 13 septembre 2016 :

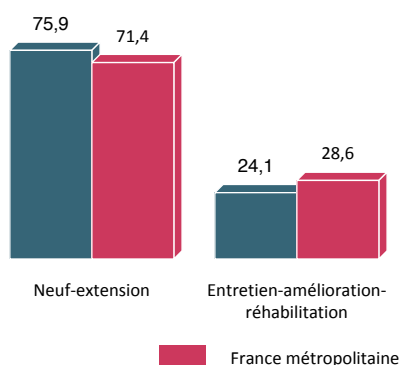
- se sont élevés à 2 225 M€ HT, soit 4,5 % des travaux déclarés au niveau France métropolitaine,
- ont légèrement progressé (+ 0,3 %) sur un an, alors qu'ils ont diminué au niveau France métropolitaine (- 3,9 %).

La part des travaux neufs (y compris extension) a augmenté de 1,5 point en 2015 pour les architectes de la région (de 74,4 % à 75,9 %) alors qu'elle a baissé au niveau national (- 1,2 point). S'agissant du montant des travaux neufs, les évolutions suivent cette même tendance : + 3,5 % en Bretagne et - 3,6 % au niveau national. La part des travaux neufs en Bretagne reste toujours supérieure à celle du niveau national. Quant aux travaux d'entretien-amélioration, leur montant a diminué en Bretagne (- 4,3 %) alors qu'il a augmenté au niveau national (+ 2,4 %).

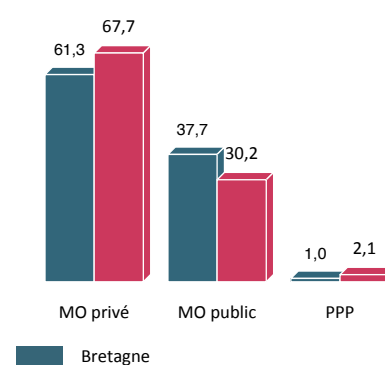
La part des travaux sous maîtrise d'ouvrage privée a augmenté de près de trois points sur un an en Bretagne (+ 2 points en France métropolitaine) comme les montants (+ 6 % en Bretagne et + 1 % au niveau national). Les contrats de partenariat public-privé (PPP) progressent en Bretagne comme au niveau France métropolitaine (+ 0,3 et + 0,9 point respectivement). Par contre, les travaux sous maîtrise d'ouvrage publique diminuent (- 7 % pour les montants en Bretagne et - 11 % en France métropolitaine).

L'analyse par type d'ouvrage montre qu'en Bretagne, les parts des logements individuels (purs et groupés), des bâtiments industriels, d'enseignement, de santé et de la catégorie autres (hôtellerie, justice, culture-loisirs) sont supérieures à celles du niveau France métropolitaine. La répartition logements / bâtiments non résidentiels s'établit à 42,7 % / 57,3 % en

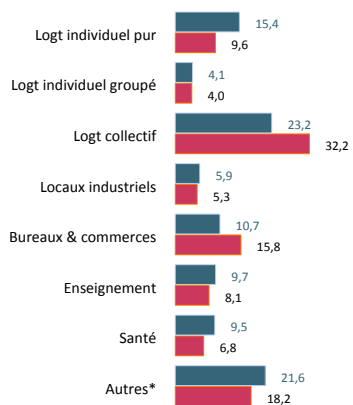
Répartition selon la nature des travaux (en %)



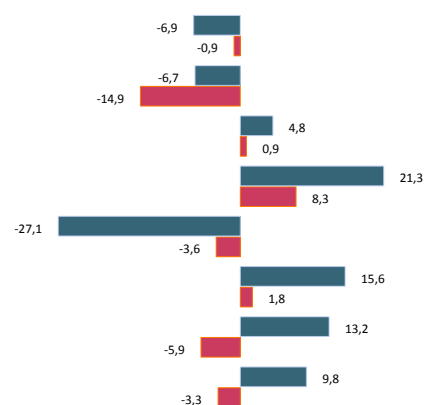
Répartition selon la nature des maîtres d'ouvrage (en %)



Poids des principaux types d'ouvrage en 2015 (en %)



Evolution des travaux par rapport à 2014 (en %)



\* : culture-loisirs, hôtellerie-tourisme, justice-sécurité, bâtiments agricoles, aménagements urbains, ...  
Source : Mutuelle des Architectes Français

Bretagne contre 45,8 % / 54,2 % au niveau France métropolitaine.

Les missions de projet architectural relatives aux maisons individuelles en secteur diffus ont apporté 340 M€ aux architectes de Bretagne (- 6,9 % par rapport à 2014), soit 7,2 % du total France métropolitaine. Pour l'individuel groupé, le montant atteint 91 M€ (- 6,7 % par rapport à 2014), soit 4,7 % du total France métropolitaine. Ces deux montants peuvent être rapprochés du chiffre d'affaires total réalisé par

les entreprises du Bâtiment dans le secteur de la construction neuve de maisons individuelles en 2015 en Bretagne, soit 1 400 M€.

Les évolutions des montants de travaux par rapport à 2014 sont orientées majoritairement à la hausse en Bretagne, la plus forte concernant les bâtiments industriels (+ 21,3 %). Pour les logements individuels (purs et groupés), les bureaux et les commerces, les évolutions sont négatives. ■